

Touch of Grace




# Grace Bright

Komplexität: **Moderat** | Letzte Schicht:  
 Bürsten: **Erforderlich** | **Bona Traffic HD extramatt**  
 Oberfläche: **Extramatt**

Eine attraktive graue Oberfläche mit ansprechendem Holzcharakter durch Bürsten und Lackieren.



Grace Bright auf gebürsteter Eiche.  
 Die Ergebnisse können je nach Farbe und Art des Originalholzes variieren.

Verwendete Produkte	
	
1x Bona Classic	2x Bona Decor Paint Light Grey
	
1x Bona Traffic HD extramatt	

Anleitung	Trockenzeit
1. Den Boden vorbereiten und zum Schluss mit Bona Diamantschleifmittel der Körnung 120 schleifen.	
2. Bona Classic mit einer Wasserlackrolle auftragen (etwa 8 – 10 m <sup>2</sup> /Liter).	1 – 2 Stunden
3. Den Lack mit einer Bona Mikrofaserrolle 5 mm auftragen und trocknen lassen.	2 – 3 Stunden
4. Mit Bona Diamantschleifer Körnung 120 einen Zwischenschliff vornehmen, um aufgestellte Holzfasern zu entfernen. Saugen bzw. Schleifstaub entfernen.	
5. Für vollständige Farbdeckung bei Bedarf eine zweite Lackschicht auftragen und trocknen lassen.	2 – 3 Stunden
6. Oberflächenschutz mit Bona Traffic HD extramatt herstellen.	6 – 12 Stunden
7. Auf stark frequentierten Flächen wird empfohlen, eine zweite Lackschicht aufzutragen.	

#### Weitere Informationen

- Bei geringeren Anforderungen an die Verschleißfestigkeit kann auch ein anderer, nicht gelbfärbender Lack wie Bona Novia oder Bona Traffic verwendet werden.
- Auf stark frequentierten Flächen wird empfohlen, eine zweite Schicht Bona Traffic HD aufzutragen.

#### Besonderheiten

Um den Holzcharakter zu erhalten, ist Bürsten erforderlich.